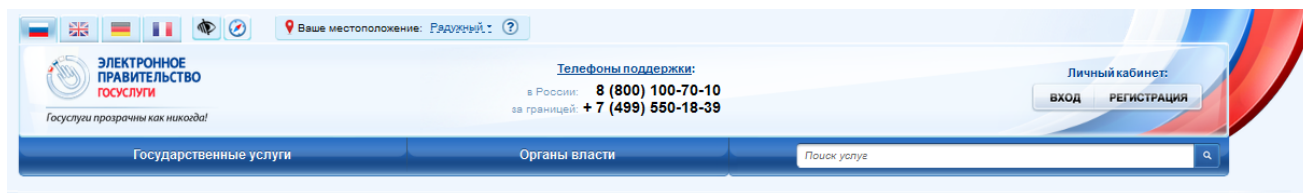


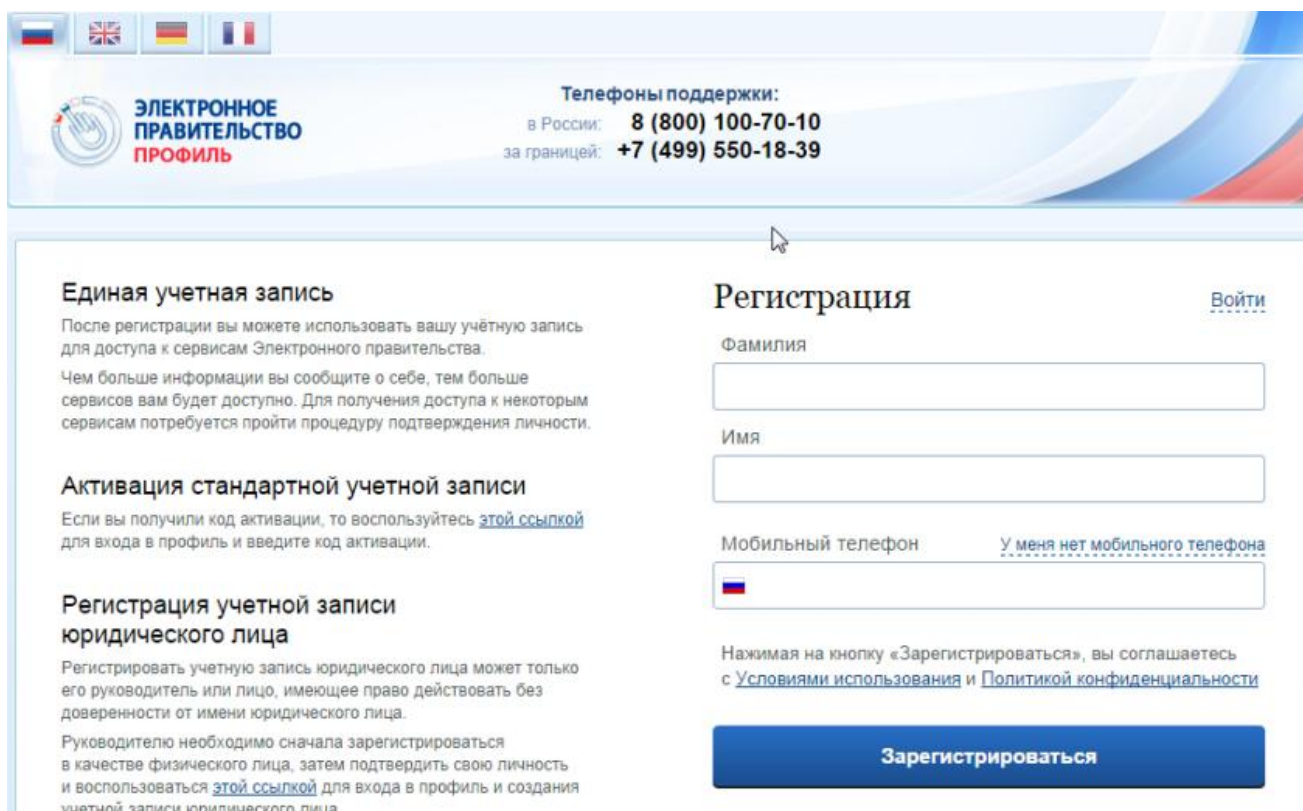
Упрощенная регистрация на едином портале государственных и муниципальных услуг (ЕПГУ)

Создание упрощенной учетной записи

Зайти на ЕПГУ по ссылке: <http://gosuslugi.ru> Для перехода на страницу регистрации необходимо нажать на кнопку «Регистрация» (желательно указать свое местоположение)



Отобразится страница регистрации



На странице регистрации учетной записи доступны следующие действия:

1. Сменить способ регистрации:

- по мобильному телефону (по умолчанию) – в этом случае в ходе регистрации на указанный номер будет отправлено sms-сообщение с кодом подтверждения номера мобильного телефона;
- по электронной почте – в этом случае в ходе регистрации на указанный адрес будет отправлена ссылка, по которой потребуется перейти для подтверждения адреса электронной почты.

2. Зарегистрировать учетную запись.

Для регистрации новой учетной записи необходимо заполнить поля формы регистрации:

- фамилия;
- имя;
- номер мобильного телефона или адрес электронной почты.

После этого следует нажать кнопку «Зарегистрироваться».

Если выбран способ регистрации по мобильному телефону, то будет отправлено sms-сообщение с кодом подтверждения номера мобильного телефона. Его необходимо ввести в

специальное поле, которое отображается на экране Данный код можно ввести в течение 5 минут (данная информация отображается в виде обратного отсчета секунд), если время истекло, то можно запросить новый код подтверждения номера мобильного телефона (в этом случае кнопка «Получить новый код подтверждения» станет активной).

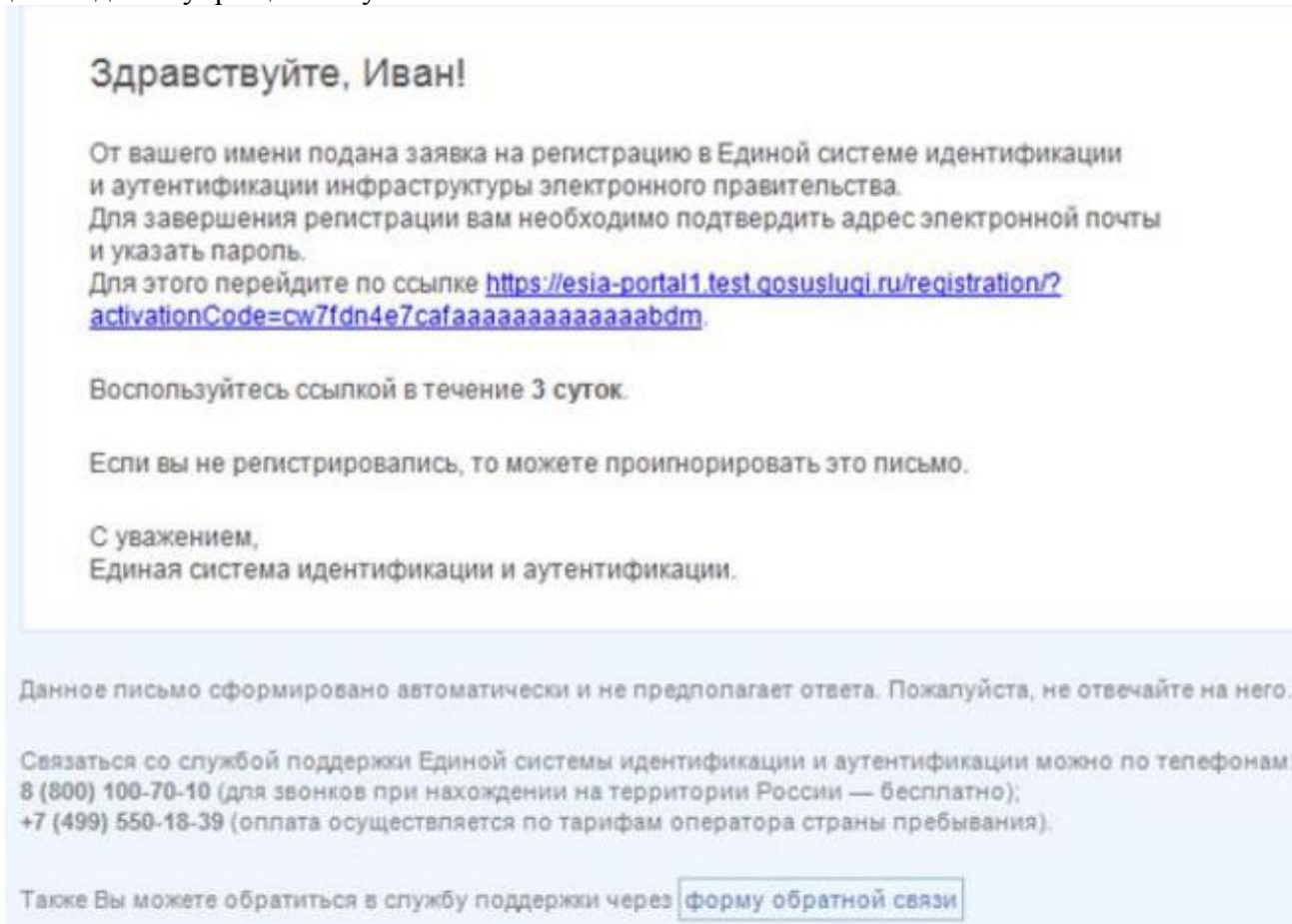
The screenshot shows the top navigation bar with flags for Russia, UK, Germany, and France. The logo for 'ЭЛЕКТРОННОЕ ПРАВИТЕЛЬСТВО ПРОФИЛЬ' is on the left. On the right, support phone numbers are listed: 'Телефоны поддержки: в России: 8 (800) 100-70-10 за границей: +7 (499) 550-18-39'. The main heading is 'Подтверждение номера мобильного телефона'. A message box contains: 'На номер +7 (910) 413-14-14 отправлен код подтверждения. До окончания срока действия кода осталось 295 секунд. Не получили код подтверждения? Возможно, ваш номер написан с ошибкой. [Укажите правильный номер мобильного телефона.](#)' Below this is a form with a text input field labeled 'Код подтверждения', a blue 'Подтвердить' button, and a grey 'Получить новый код подтверждения' button. A list of uses for the phone number is provided: 'Номер телефона будет использоваться: • для идентификации вашей учётной записи; • для уведомлений о подозрительных действиях с учётной записью; • для уведомлений при получении государственных услуг.' A note states: 'Номер телефона не будет использоваться для отправки рекламных сообщений и в иных коммерческих целях.'

Если выбран способ регистрации по электронной почте, то отобразится страница подтверждения адреса электронной почты пользователя

The screenshot shows the top navigation bar with flags for Russia, UK, Germany, and France. The logo for 'ЭЛЕКТРОННОЕ ПРАВИТЕЛЬСТВО ПРОФИЛЬ' is on the left. On the right, support phone numbers are listed: 'Телефоны поддержки: в России: 8 (800) 100-70-10 за границей: +7 (499) 550-18-39'. The main heading is 'Подтверждение адреса электронной почты'. A message box contains: 'На адрес mail@example.com отправлена ссылка для подтверждения адреса электронной почты. Воспользуйтесь ссылкой не позднее 29.03.2014. Не получили ссылку для подтверждения? • Возможно, письмо попало в спам. Проверьте папку «спам» вашего ящика электронной почты. • Иногда письмо приходит с задержкой. Подождите, возможно, вы получите письмо в течение часа. • Возможно, вы написали адрес с ошибкой. [Уточните написание своего адреса электронной почты.](#)' Below this is a list of uses for the email address: 'Адрес электронной почты будет использоваться: • для идентификации вашей учётной записи; • для уведомлений о подозрительных действиях с учётной записью; • для уведомлений при получении государственных услуг.' A note states: 'Адрес электронной почты не будет использоваться для отправки рекламных сообщений и в иных коммерческих целях.'

На указанный адрес электронной почты будет отправлено письмо, содержащее ссылку

для создания упрощенной учетной записи



Для завершения создания упрощенной зарегистрированной учетной записи следует перейти по содержащейся в письме ссылке, либо скопировать и вставить указанную ссылку в адресную строку браузера и нажать кнопку «Ввод». Время действия данной ссылки составляет 3 дня.

Финальным этапом регистрации учетной записи является ввод пароля. Пароль необходимо ввести два раза. Пароль должен удовлетворять следующим критериям надежности: 8 символов латинского алфавита, строчные и заглавные буквы, цифры.

The image shows the password creation interface with the following elements:

Language selection: Russian, English, German, French.

ЭЛЕКТРОННОЕ ПРАВИТЕЛЬСТВО ПРОФИЛЬ

Телефоны поддержки:
в России: 8 (800) 100-70-10
за границей: +7 (499) 550-18-39

Задайте пароль

i Для завершения регистрации вам необходимо задать пароль, который будет использоваться для входа в систему.

Пароль

Подтвердите пароль

Упрощенная учетная запись зарегистрирована. Теперь можно войти в систему и просмотреть личные данные пользователя.

ЭЛЕКТРОННОЕ ПРАВИТЕЛЬСТВО ПРОФИЛЬ

Телефоны поддержки:
в России: 8 (800) 100-70-10
за границей: +7 (499) 550-18-39

Поздравляем! Вы только что зарегистрировались

Для использования всех возможностей своей учетной записи вам нужно ввести свои личные данные и осуществить их проверку. Вы можете пропустить этот шаг и перейти к получению [государственных услуг](#), для которых не требуются проверенные данные о вас.

Чтобы приступить к заполнению своих личных данных, необходимо войти в свою учетную запись.

▶ Войти и заполнить личные данные

Для превращения учетной записи в стандартную необходимо нажать на кнопку «Войти и заполнить личные данные». Однако пользоваться учетной записью можно сразу после регистрации, в частности, заказывать некоторые услуги на Портале государственных услуг. Следует помнить, что упрощенная учетная запись позволяет получить доступ лишь к незначительному перечню услуг.


Создание стандартной учетной записи

Если создание стандартной учетной записи происходит не непосредственно после регистрации упрощенной учетной записи, то инициировать процедуру проверки данных можно из личного профиля. Перейти в него можно, в частности, по ссылке: <http://esia.gosuslugi.ru/>

Наличие стандартной учетной записи позволяет получить доступ к расширенным возможностям в работе с порталами электронного правительства.

Для перехода к созданию стандартной учетной записи необходимо воспользоваться побудительным баннером-приглашением, размещенным в верхней части страницы с данными пользователя

← Перейти в Госуслуги


 ЭЛЕКТРОННОЕ ПРАВИТЕЛЬСТВО ПРОФИЛЬ

Телефоны поддержки:
в России: 8 (800) 100-70-10
за границей: +7 (499) 550-18-39

Смирнов Д.

Персональные данные Настройки учетной записи

Персональные данные



Хотите больше возможностей?
Подтвердите свою учетную запись и взаимодействуйте с органами власти через Интернет!

[Подтвердить](#) [Узнать больше о доступных сервисах](#)

ОСНОВНАЯ ИНФОРМАЦИЯ [Редактировать](#)

ФИО Смирнов Дмитрий

Пол [Укажите пол](#)

Дата рождения [Укажите дату рождения](#)

Для создания стандартной учетной записи необходимо выполнить следующие шаги:

- уточнить личные данные;

- дождаться завершения автоматической проверки личных данных;

Если личные данные были указаны ранее, то они автоматически будут перенесены на страницу запуска процедуры проверки данных. Эта страница включает в себя:

- ФИО;

- пол;

- дата рождения;

- СНИЛС;

- гражданство;

- данные документа, удостоверяющего личность



Заполнение и проверка личных данных

1

Ввод личных данных

2

Проверка личных данных

3

Подтверждение личности



Для подтверждения учетной записи необходимо выполнить следующие шаги:

1. Заполнить личные данные.
2. Дождаться завершения автоматической проверки личных данных.
3. Подтвердить личность одним из доступных способов.

ЗАПОЛНИТЕ ЛИЧНЫЕ ДАННЫЕ

Фамилия	<input type="text" value="Иванов"/>
Имя	<input type="text" value="Иван"/>
Отчество (если есть)	<input type="text"/>
	<small>Заполнение обязательно, если отчество указано в вашем документе, удостоверяющем личность</small>
Пол	<input type="text" value="Не указан"/>
Дата рождения	<input type="text"/>
СНИЛС ?	<input type="text"/>
Гражданство	<input type="text" value="Россия"/>
Документ, удостоверяющий личность	<input type="text" value="Паспорт гражданина Российской Федерации"/>
Серия и номер	<input type="text"/>
Дата выдачи	<input type="text"/>
Кем выдан	<input type="text"/>
Код подразделения	<input type="text"/>

Продолжить позже

Продолжить

После того, как данные заполнены, можно нажать на кнопку «Продолжить». Это запустит процесс проверки личных данных в государственных ведомствах. В Пенсионном фонде РФ осуществляется проверка того, что ФИО соответствует указанному СНИЛС, что введены корректные данные о поле и возрасте. В Федеральной миграционной службе РФ проверяются данные документа, удостоверяющего личность. Ход проверки отображается на специальной странице

← Перейти в Госуслуги

ЭЛЕКТРОННОЕ ПРАВИТЕЛЬСТВО ПРОФИЛЬ

Телефоны поддержки:
в России: 8 (800) 100-70-10
за границей: +7 (499) 550-18-39

Иванов И.

Персональные данные | Настройки учетной записи

Заполнение и проверка личных данных

1 Ввод личных данных | 2 Проверка личных данных | 3 Подтверждение личности

АВТОМАТИЧЕСКАЯ ПРОВЕРКА ЛИЧНЫХ ДАННЫХ

- ✓ Проверка СНИЛС и персональных данных в Пенсионном фонде Российской Федерации
- ⚠ Проверка данных документа, удостоверяющего личность, в Федеральной миграционной службе Российской Федерации

Выполняется проверка ваших личных данных

Выполняется автоматическая проверка ваших данных, обычно она занимает несколько минут, но в некоторых случаях проверка может занять до 5 суток. Если вы не хотите ждать, вы можете закрыть страницу, проверка при этом будет продолжаться. О завершении проверки вы будете уведомлены по электронной почте mail@example.com. Результаты проверки вы также можете посмотреть в своей учетной записи.

▶ Перейти в каталог услуг | > Перейти к подтверждению личности

Данная проверка выполняется автоматически, пользователь может закрыть страницу. Когда проверка завершится, будут отправлены сообщения на подтвержденные контакты связи (например, отправлено письмо на адрес электронной почты и sms-сообщение на номер мобильного телефона). Кроме того, информация о ходе проверки будет отображена на странице с личными данными пользователя. Специальный баннер проинформирует пользователя о том, что его личные данные находятся в стадии проверки, что проверка успешно завершена или что возникли ошибки.

Во время проверки в государственных ведомствах личных данных невозможно изменять эти данные, однако можно инициировать новую заявку на проверку личных данных (в этом случае процесс выполнения существующей заявки будет прекращен).

← Перейти в Госуслуги

ЭЛЕКТРОННОЕ ПРАВИТЕЛЬСТВО ПРОФИЛЬ

Телефоны поддержки:
в России: 8 (800) 100-70-10
за границей: +7 (499) 550-18-39

Смирнов Д.

Персональные данные | Настройки учетной записи

Персональные данные

Выполняется автоматическая [проверка личных данных](#) для подтверждения учетной записи.

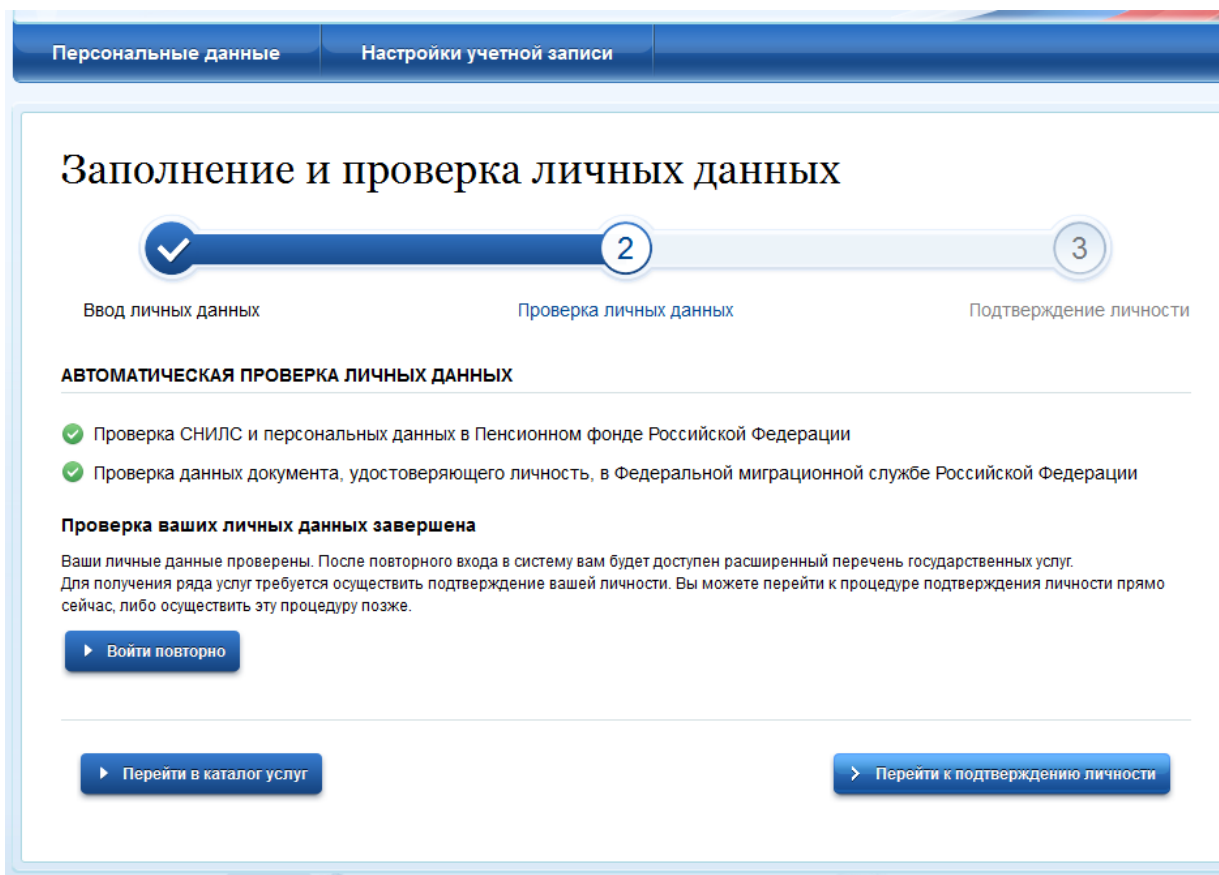
ОСНОВНАЯ ИНФОРМАЦИЯ [Редактировать](#)

ФИО: Смирнов Дмитрий Сергеевич

Пол: Мужской

Дата рождения: 03.07.1963

В случае успешной проверки личных данных учетная запись пользователя станет стандартной. Она позволяет получать расширенный перечень государственных услуг. Следует помнить, что для вступления в силу этих изменений требуется осуществить выход из системы и повторный вход. Если этого не сделать, то другие системы по-прежнему будут обрабатывать данные этой учетной записи как упрощенной.



Персональные данные Настройки учетной записи

Заполнение и проверка личных данных

✓ 2 3

Ввод личных данных Проверка личных данных Подтверждение личности

АВТОМАТИЧЕСКАЯ ПРОВЕРКА ЛИЧНЫХ ДАННЫХ

- ✓ Проверка СНИЛС и персональных данных в Пенсионном фонде Российской Федерации
- ✓ Проверка данных документа, удостоверяющего личность, в Федеральной миграционной службе Российской Федерации

Проверка ваших личных данных завершена

Ваши личные данные проверены. После повторного входа в систему вам будет доступен расширенный перечень государственных услуг. Для получения ряда услуг требуется осуществить подтверждение вашей личности. Вы можете перейти к процедуре подтверждения личности прямо сейчас, либо осуществить эту процедуру позже.

▶ Войти повторно

▶ Перейти в каталог услуг ▶ Перейти к подтверждению личности

О наличии у пользователя стандартной учетной записи свидетельствует также информационный баннер, отображаемый в личном профиле и надпись «Проверено»

← Перейти в Госуслуги


ЭЛЕКТРОННОЕ ПРАВИТЕЛЬСТВО
ПРОФИЛЬ

Телефоны поддержки:
в России: **8 (800) 100-70-10**
за границей: **+7 (499) 550-18-39**

Смирнов Д.

Персональные данные Настройки учетной записи

Персональные данные

 Ваши личные данные проверены. Теперь вам доступен расширенный [перечень государственных услуг](#). Для получения ряда услуг требуется осуществить [подтверждение вашей личности](#).

ОСНОВНАЯ ИНФОРМАЦИЯ ✔ Проверено ✎ Редактировать

ФИО Смирнов Дмитрий сергеевич

Пол Мужской

Дата рождения 03.07.1963

Гражданство Россия

Документ, удостоверяющий личность паспорт гражданина РФ 4506 707044, выдан 18.04.2012

Создание подтвержденной учетной записи

Наличие подтвержденной учетной записи позволяет получить доступ ко всем электронным услугам органов власти для физических лиц. Создание подтвержденной учетной записи происходит в результате процедуры подтверждения личности пользователя.

Подтверждение личности необходимо для того, чтобы удостовериться, что владельцем учетной записи является пользователь, действительно обладающий указанными идентификационными данными.

Пользователь можете перейти к подтверждению сразу после успешной проверки его данных (нажав на кнопку «Перейти к подтверждению личности»), а также позже, воспользовавшись ссылкой, размещенной в побудительном баннере.

Пользователю предлагается три основных способа подтверждения личности:

1. Обратиться в центр обслуживания.
2. Получить код подтверждения личности по почте.
3. С помощью средства усиленной квалифицированной электронной подписи или Универсальной электронной карты (УЭК).

Заполнение и проверка личных данных



Ввод личных данных



Проверка личных данных



Подтверждение личности



Ваши личные данные проверены. Теперь вам доступен расширенный [парень государственных услуг](#). Для получения ряда услуг требуется осуществить подтверждение вашей личности. Вы можете сделать это прямо сейчас, либо осуществить процедуру подтверждения личности позже.

ДОСТУПНЫЕ СПОСОБЫ ПОДТВЕРЖДЕНИЯ



Обратиться лично

Подтверждение в момент посещения одного из центров обслуживания



Получить код подтверждения письмом

Код будет отправлен вам заказным письмом через «Почту России»



С помощью электронной подписи или УЭК

Моментальное подтверждение при наличии средства квалифицированной электронной подписи (КЭП)

Лично обратитесь в один из специализированных центров обслуживания. Для подтверждения личности вам потребуется предъявить документ, который был указан на этапе ввода личных данных.

Найти

На карте

Списком

[Перейти в каталог услуг](#)**Подтвердить личность в центре обслуживания**

При выборе способа подтверждения «Обратиться лично» будут отображены ближайшие к пользователю центры обслуживания. Местонахождение пользователя определяется автоматически. Центры обслуживания отображаются двумя способами:

- на карте (по умолчанию);
- списком (для переключения в этот режим необходимо нажать на кнопку «На карте»).

Если необходимо отобразить ближайшие центры обслуживания к другой точке, то необходимо ввести ее адрес. При просмотре центров обслуживания на карте можно также выполнять следующие операции:

- изменять масштаб карты;
- перемещать карту в разные стороны.

Можно обратиться в любую из указанных организаций. Для прохождения процедуры подтверждения личности необходимо предъявить оператору этой организации документ, удостоверяющий личность. Следует помнить, что нужно предъявить тот же документ, который был указан в личных данных при запуске процедуры подтверждения личности.

Если вы получили новый документ, удостоверяющий личности, то вы не сможете подтвердить свою личность. В этом случае следует создать новую упрощенную учетную запись, ввести свои данные и данные нового документа, дождаться их проверки, и только после этого обратиться в центр обслуживания.